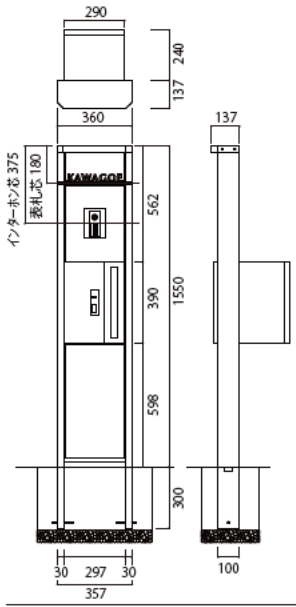
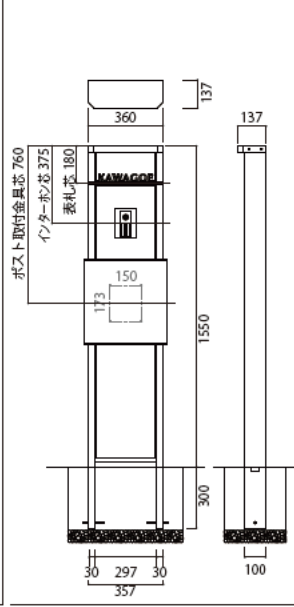


参考施工図

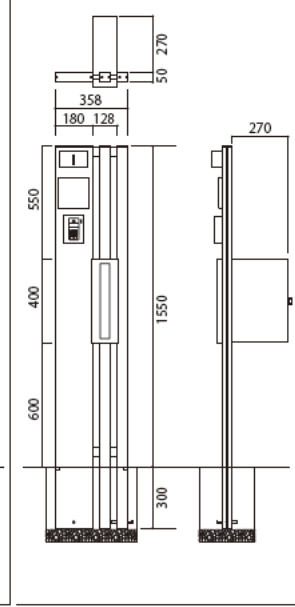
◆ プレミオ
掲載ページ 11、12 頁



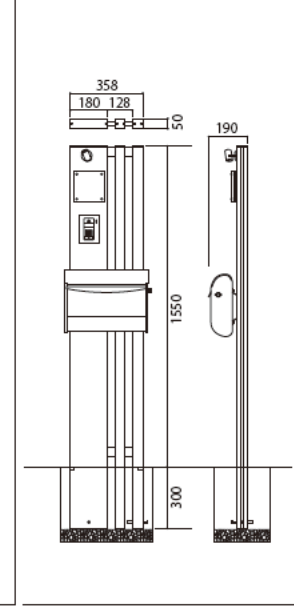
◆ グランディア
掲載ページ 13、14 頁



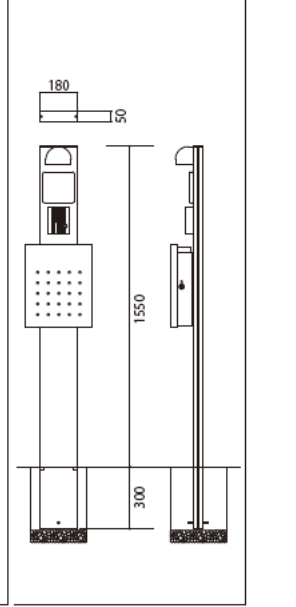
◆ アルト
掲載ページ 15、16 頁



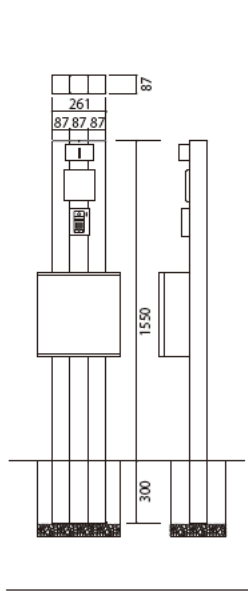
◆ デリエ
掲載ページ 17、18 頁



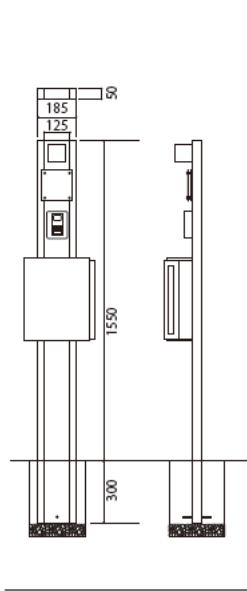
◆ ルーク
掲載ページ 19、20 頁



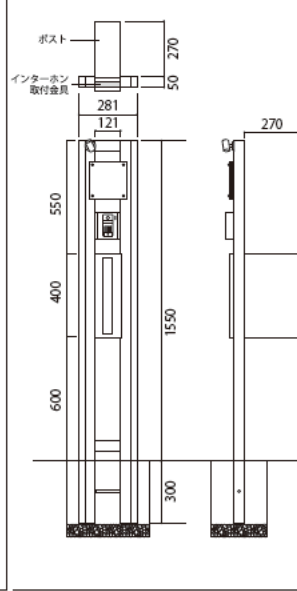
◆ ボノール
掲載ページ 21、22 頁



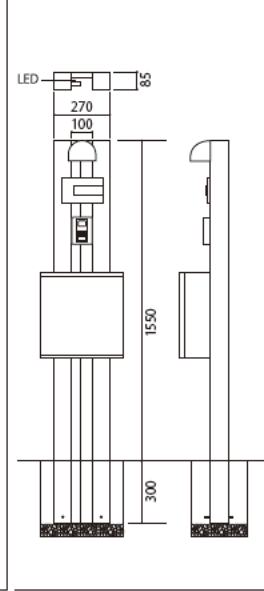
◆ ティム
掲載ページ 23、24 頁



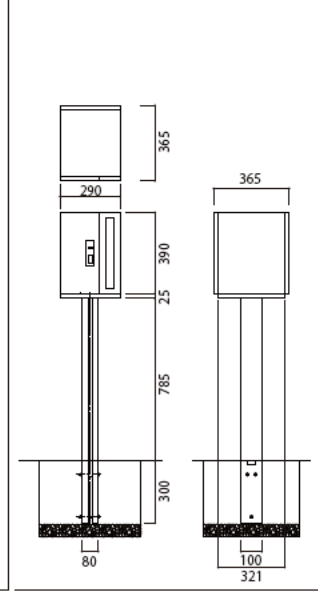
◆ モデルナ
掲載ページ 25 頁



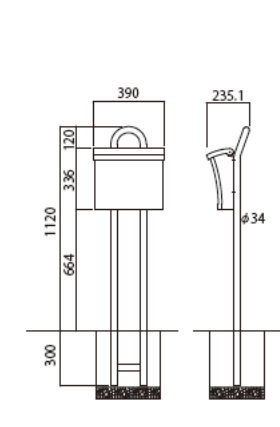
◆ ルシオラ
掲載ページ 26 頁



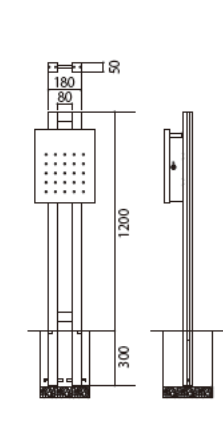
◆ ウィスト専用スタンド
掲載ページ 27 頁



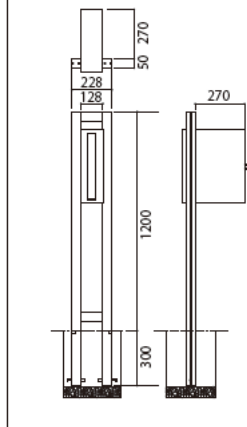
◆ リエット専用スタンド
掲載ページ 31 頁



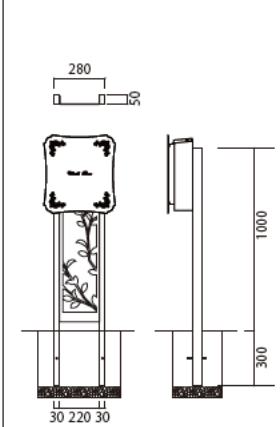
◆ ポストスタンド A
掲載ページ 39 頁



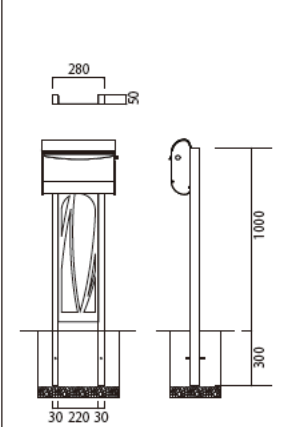
◆ ポストスタンド B
掲載ページ 39 頁



◆ ポストスタンド パラシア B
掲載ページ 40 頁



◆ ポストスタンド パラシア K
掲載ページ 40 頁

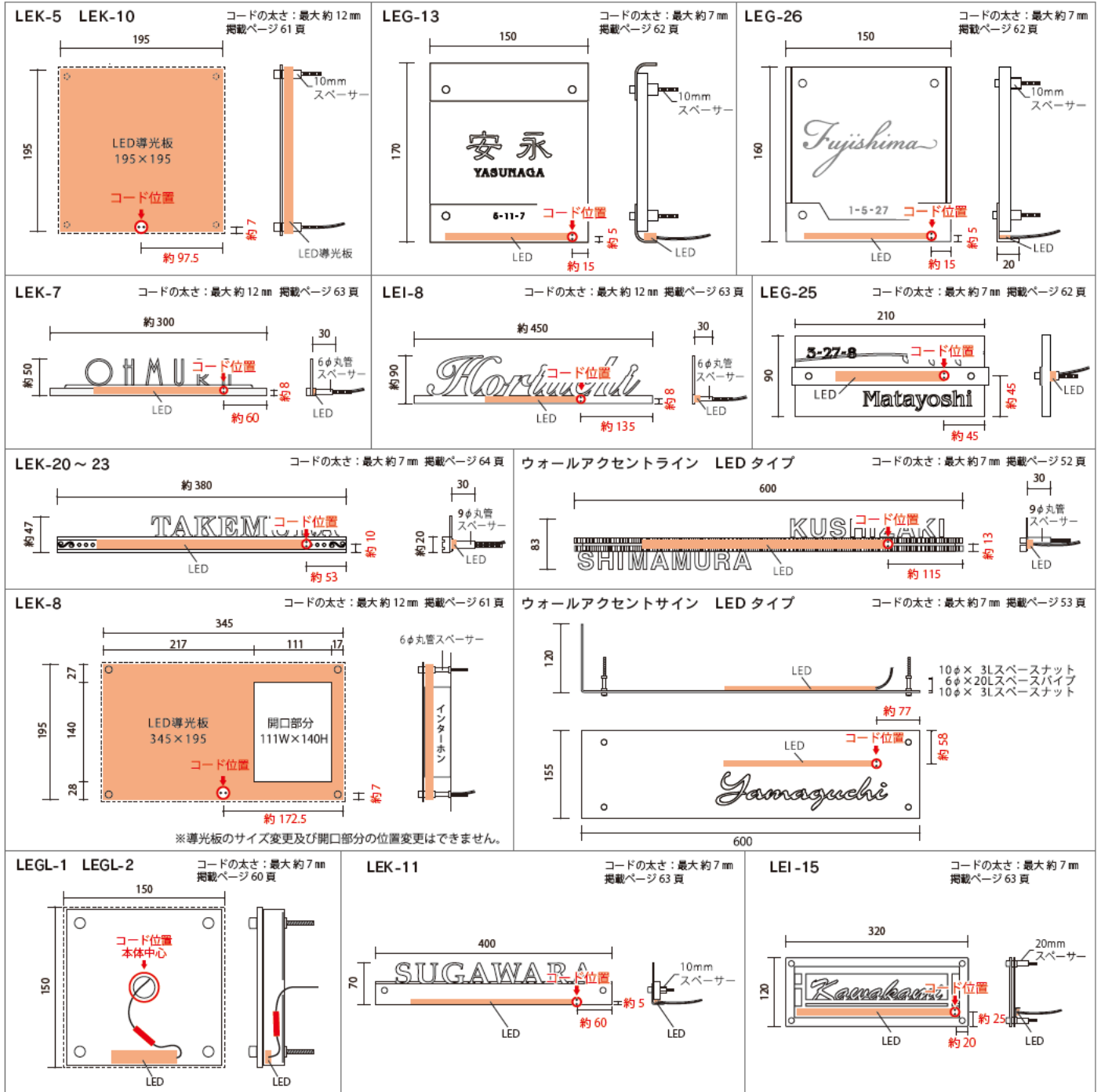


LED表札コード位置参考図

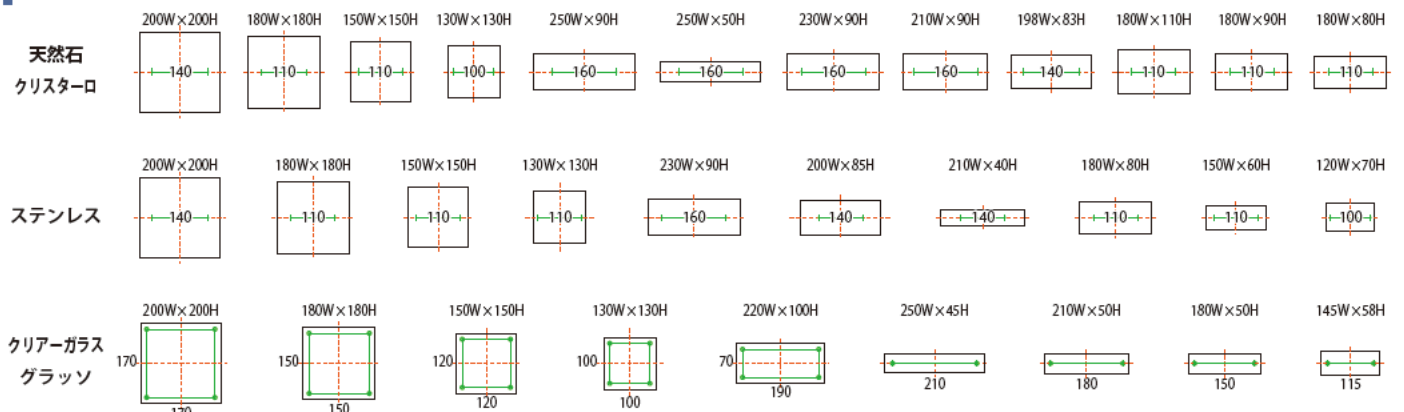
※ 下記は参考図となります。文字数、文字位置によってLEDの位置は変わります。LEDの位置についてはその都度お問い合わせください。

※ コード位置参考図は、配管用穴の位置ではございません。配管用の穴をあける際は表札に隠れるよう考慮してください。

※ 館銘板・ショップサインについては各商品ページをご参照ください。



表札ボルト 標準ピッチ表



※カタログ掲載商品の各サイズの標準ボルトピッチとなります。他素材・サイズは都度ご確認ください。 ※陶磁器、花水木は素材の特性上ピッチに誤差があります。