

ボヌール 取付説明書

この度は弊社製品をお買い上げ頂き、誠にありがとうございます。商品の施工につきましては必ずこの取付説明書の最後まで目をお通し頂き、その指示に従ってください。また、施工後も大切に保管し、メンテナンスの際などに御参照ください。

設置上のご注意



- 製品が寸法の上で、設置場所に納まることを確認してください。
- 門柱の基礎穴に他の配管（水道・ガスなど）が埋め込まれていないことを事前に確認してください。
- 強風地域でのご使用はお避けください。
- 電装品梱包を屋外に放置しないでください。

設置上のご注意



- 商品の施工につきましては、必ずこの説明書に従ってください。
- みだりに製品の改造・変更を行わないでください。
- 照明・インターホンの電気工事は、専門の電器工事店様に御依頼ください。
- 柱の埋め込みは基準通りに行ってください。また、現場の状況（軟弱基盤等）により、基盤の大きさを考慮してください。
- 設置場所の地下埋設物の有無を確認し、それらを破損しないように注意してください。
- コンクリートに使用する砂は海砂はお避けください。アルミ材が腐食する恐れがあります。やむなく使用する場合は十分に水洗いをしてください。
- モルタルやコンクリートに速乾性添加物を入れますと、アルミ材が腐食する恐れがありますので使用しないでください。
- 施工完了後は、照明・インターホンの作動確認を行い、不具合がないか確認してください。

使用上のご注意



- 柱に物を掛けたり、載せたり、乗ったり、寄りかかったりしないでください。落下して思わぬ怪我をする危険性や、製品が破損する恐れがあります。特にお子様が周囲で遊ばないように、注意をしてください。

梱包組み合わせ

呼称	機能門柱	エンドキャップ	取扱説明書	ドリルビス (M4×45)	シャフト	
略図						
数量	1	3	1	4	1	

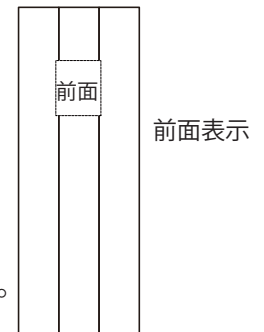
呼称						
略図						
数量						

取付手順 ※付属のエンドキャップは施工後に取付けてください。

1. オプション品に合わせて取付用、配線用の穴を開けてください。

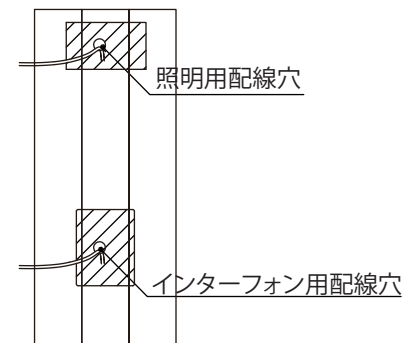
穴加工の注意事項

- ① オプション品の取付は前面表示が貼ってある面にしてください。
- ② 穴加工は実際の取付位置を確認して現物に合わせて加工してください。



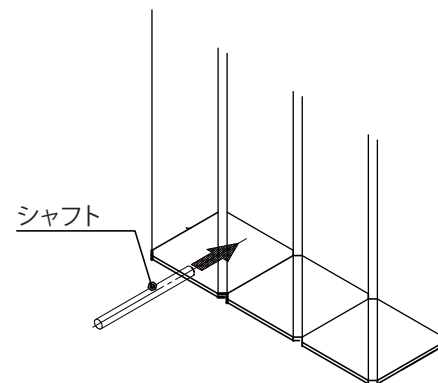
2. 照明、インターフォンの取付

- ① 照明、インターフォンの取付説明書に従い、あけた穴に配線を通し、固定してください。



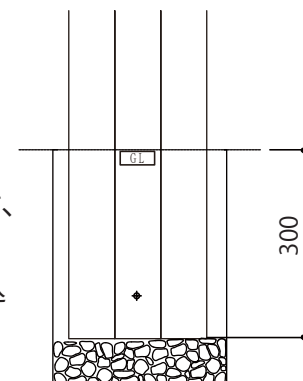
3. 本体の埋め込み

- ① 配線を傷つけないようにして、シャフトを下部の穴に通してください。



- ② 本体の埋め込み位置を決め電気関係の配線をしてください。
※電気配線工事については配線の電気工事店にご依頼ください。

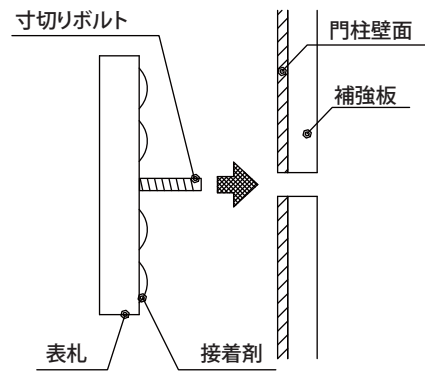
- ③ 基礎用の穴(400mm四方程度)を掘ってそこに栗石を敷き、つき固めてください。
つき固めた栗石の上に柱を垂直に立てコンクリートを流し込んでGLライン(柱下端300mm)まで埋めてください



4. 表札の取付

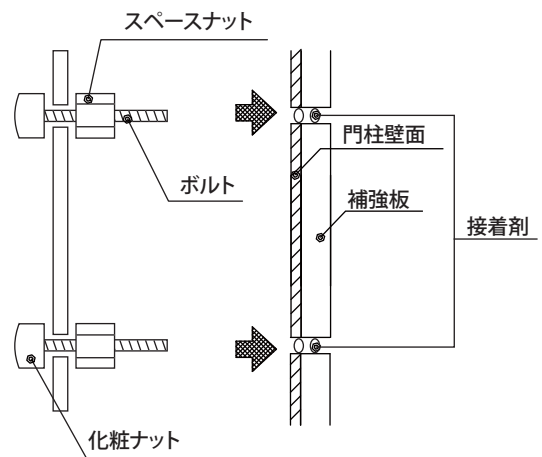
寸切ボルト付属の表札の場合

- ①門柱・表札裏の埃を拭き取ります。
 - ②表札裏に接着剤を適量塗り、表札のボンドが門柱の穴に入るようにして接着します。
- ※接着剤が表札からはみ出さないようにご注意ください。

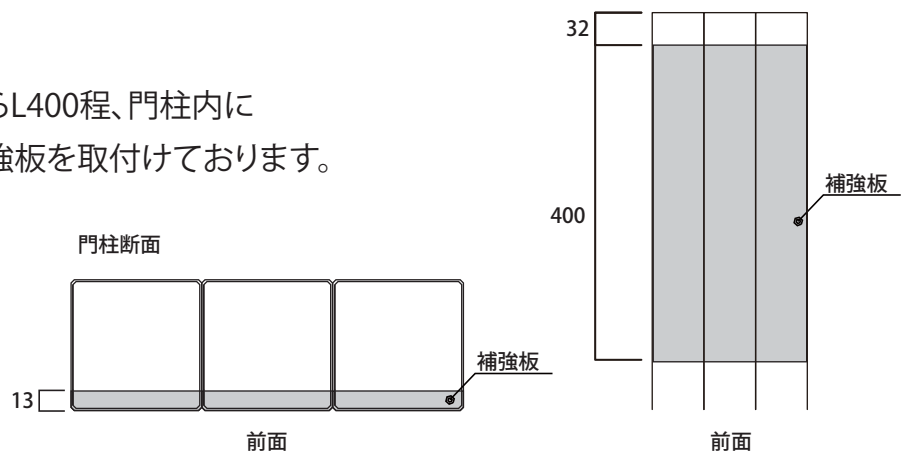


化粧ボルト付属の表札の場合

- ①門柱の埃を拭き取ります。
 - ②ボルト径より1~2mm大き目の穴を開け穴に接着剤を注入してください。
- ※接着剤がボルト穴からはみ出さないようにご注意ください。

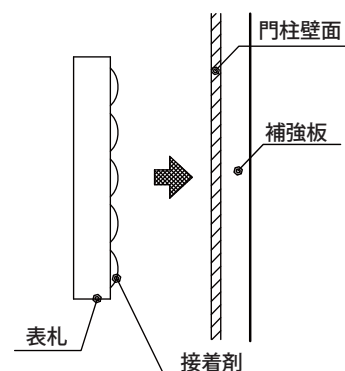


※門柱ボヌールは上部からL400程、門柱内に表札を取付ける際の補強板を取付けております。



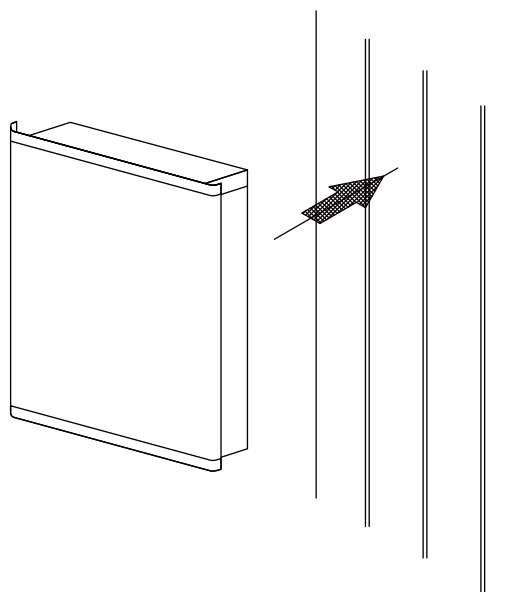
ボルトの付属していない場合

- ①門柱・表札裏の埃を拭き取ります。
 - ②表札裏に接着剤を適量塗り、表札を門柱に接着します。
- ※接着剤が表札からはみ出さないようにご注意ください。



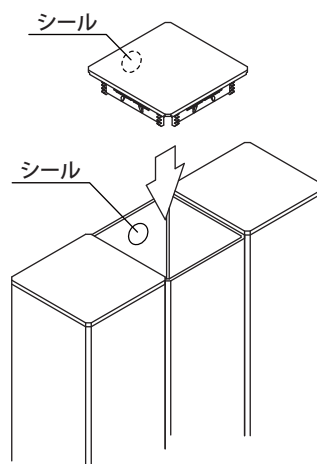
5. ポストの取付

付属のドリルビスを使用し
門柱へポストを固定してください。



6. エンドキャップの取付

付属のエンドキャップを
シールの色と向きを合わせてはめてください。



※エンドキャップは
施工後に取付けてください。

メンテナンスのお願い

<機能門柱のメンテナンスについて>

- ・汚れたときは水で汚れを落とした後、乾拭きをしてください。それでも落ちないときは、薄めた中性洗剤で汚れを落とし、その後よく洗剤を落としてください。

※有機溶剤のご使用は製品の外観を損なう恐れがあります。ご使用は御遠慮ください。

●商品についてのお問い合わせ



福岡県春日市春日6丁目61番地
TEL 092-596-8288 FAX 092-596-8282

URL: <http://www.fukucyo.co.jp>
E-mail: info@fukucyo.co.jp