

## 取扱・取付説明書

弊社製品をお買い上げいただきありがとうございます。  
末永くご愛用いただくために、この「取扱・取付説明書」をよくお読みいただき  
正しい施工とご使用をお願いします。



- この製品にぶら下がらないで下さい。変形したり、破損し、思わぬけがをすることがあります。
- 通路の頭上には取付けないで下さい。出っ張りに当たってけがをすることがあります。
- シンナー、ベンジン、みがき粉、タワシなどを使って清掃しないでください。変色、キズ、破損、塗装はくりをおこす恐れがあります。

### ■保守とお手入れ

- 基本的には、乾いた柔らかい布で軽く拭いてホコリを取るだけで結構です。
- 金属部品については、特に工業地帯ですすや鉄粉が付着しやすい場所や海岸が近く潮風にさらされる場所ではお手入れをおこたるとさびを誘発し、「もらいさび」を起こす場合がありますので、金属部品の汚れは中性洗剤を含ませた布で拭いた後、水拭きしてください。水分は完全に拭きとってください。
- シンナー、ベンジン、みがき粉、タワシなどを使って清掃することは避けてください。変色、キズ、塗装ハクリ等の原因になります。
- 定期的にお手入れや点検を行ってください。  
(1ヶ月に1~2回はお手入れしてください。また、台風や風雨等で水分が付着した後は別途早めの洗浄をしてください。)


### ■本製品の保証及び免責事項内容について

- 1.保証期間 お買い上げ日より1年間とします。
- 2.保証内容 保証期間中に正常な使用状態において、万一製造上に起因する故障が生じた場合には、当社にて無償で修理いたします。

次のような場合は保証期間中でも有償修理となります。


- (1)ユーザーが適切な使用、維持管理を行わなかったことに起因する故障・損傷
- (2)ユーザーが施工説明書等に基づかない施工、専門業者以外による移動・分解などに起因する故障・損傷
- (3)建築躯体の変形などで生じる商品の不具合、塗装の色あせ等の経年変化又は使用に伴う摩擦等により生じる外観の損傷
- (4)海岸付近、温泉地域における腐食性の空気環境に起因する故障・損傷
- (5)ねずみ、昆虫等の動物の行為に起因する故障・損傷
- (6)火災・爆発等事故、落雷・地震・噴火・洪水・津波等天変地異又は破壊行為による故障・損傷

### 同梱内容



取扱説明書(本書) × 1枚

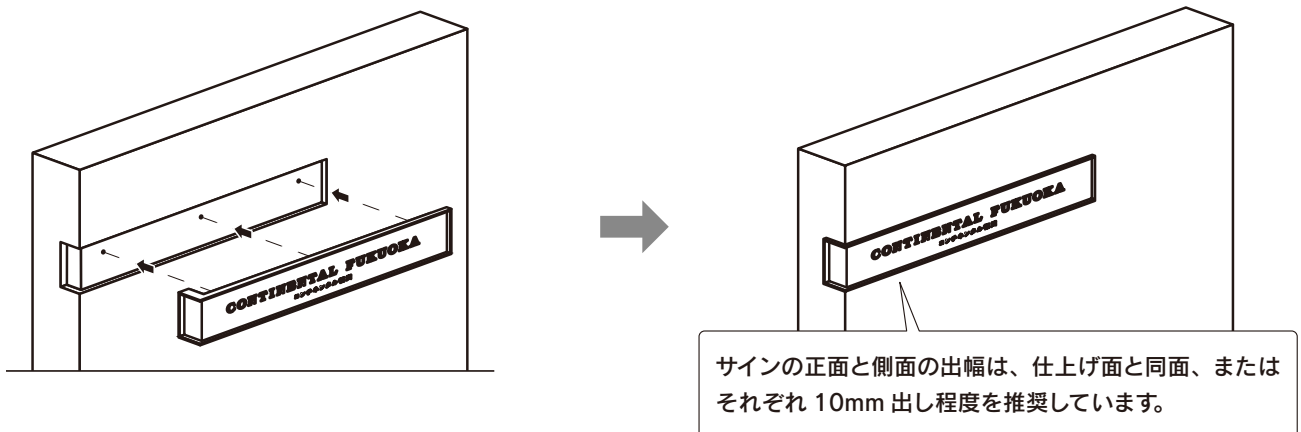
## 各部名称・寸法



※上記は「PZ-35」の図面です。

※カタログに記載している商品の寸法及びボルトピッチは規格寸法です。施工前に実際の商品の寸法を必ずご確認ください。

## 施工手順



- 1) 壁面に商品埋め込み用の開口を予め確保してください。
- 2) 商品のボルトをはめ込み固定します。

- 壁面の埋め込み用開口は商品の寸法をご確認の上、余裕のある寸法を確保してください。
- カタログに記載している商品の寸法及びボルトピッチは規格寸法です。施工前に実際の商品の寸法を必ずご確認ください。
- 商品の取り付けはボルトと接着剤を併用してください。