

# 取付けガイド・裏形状

## ■ 施工前にお読みください

養生テープを使用する際は、テープが直接表札に掛からないよう布または白紙（印刷物・色紙除く）で覆い、その上から固定してください。粘着力が強いガムテープなどを使用すると、壁面を傷める恐れがあります。また、養生テープ等を長期間貼ったまま放置されますと、製品や壁面に糊が残りシミや汚れの原因となる場合がございますのでご注意ください。

## 推奨接着剤 接着剤については下記の商品を推奨致します。



ウルトラ多用途 S・U 25ml（コニシ株式会社製）

【価格】 オープン  
【成分】 シリル化ウレタン樹脂  
【種類】 化学反応形接着剤  
【付属品】 ヘラ付き  
【色】 クリアー

【特徴】 弾性接着剤  
早い硬化時間  
強力な接着力  
耐衝撃性・耐水性に優れている  
一部を除き殆どの物を接着可能  
無溶剤で環境と人にやさしい

- ・表札製品には接着剤の付属はございません。
- ・天然石の取付けの際は可塑性の入っていないウルトラ多用途 S・U クリアーをお勧め致します。
- ・ご紹介した接着剤は弊社でも取扱っております。表札と一緒にご注文ください。単品での販売はしておりません。予めご了承ください。
- ・接着剤ご使用の際は必ず使用方法・使用条件をご確認の上、正しくご使用ください。
- ・ウルトラ多用途 S・U についての詳細はコニシ株式会社のホームページをご覧ください。

## 取付け・裏形状アイコンの見方

例：天然石 スタイルプラス



各商品ページのアイコンから、取付け方法や裏形状の参考写真をご確認いただけます。（183頁～186頁）

商品の取付け仕様を示しています。

補足情報や、取付けガイド・裏形状（本項）への案内を表示しています。

**裏穴あり** (8Φ×2ヶ)  
183頁 Aタイプ-2

183頁  
**Aタイプ**  
裏穴・引っ掛け穴

2 スタイルプラス  
裏穴 8Φ×2ヶ

取付け仕様の変更（有料）が可能であることを示しています。

オプション金額や補足情報、取付けガイド・裏形状（本項）への案内を表示しています。

**ボルト** 2本まで1,000円(税抜)  
(M4×30L 2.2kg未満)  
(M6×50L 2.2kg以上)  
184頁 Bタイプ-1・2

184頁  
**Bタイプ**  
ボルト

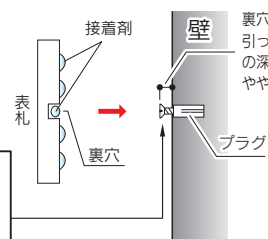
1 天然石スタンダード・薄型・スタイルプラス・天然石アートサイン  
ボルト M4×30L ×2本 (2.2kg未満)

2 スタイルプラス・スタイルプラス  
ボルト M6×50L ×2本 (2.2kg以上)

または

## Aタイプ

裏穴・引っ掛け穴



【引っ掛け用具】  
ネジ・ビス・ボルト  
タッピングビス  
コンクリート釘など

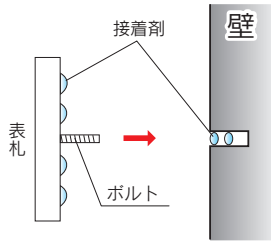
1. ビス、ボルト、釘などを壁から少し出してご準備ください。
2. 表札裏穴、または引っ掛け穴のホコリを清掃し接着剤を注入してください。
3. 表札裏に接着剤を適量塗り取付けます。

※ビスなどの頭は裏穴、引っ掛け穴のサイズより小さいものをご使用ください。  
※接着剤が表札からはみ出さないようご注意ください。

<p><b>1</b> 天然石スタンダード・浮彫</p> <p>裏穴 8Φ×2ヶ</p>	<p><b>2</b> スタイルプラス</p> <p>裏穴 8Φ×2ヶ</p>	<p><b>3</b> 天然石ライトスタイル（薄型）</p> <p>裏穴 8Φ×1ヶ</p>	<p><b>4</b> クリスター口</p> <p>裏穴 8Φ×2ヶ</p>	<p><b>6</b> ポルセ</p> <p>引っ掛け穴 ×1ヶ (ビス・プラグ付き)</p>
<p><b>7</b> ヴィヴィ</p> <p>引っ掛け穴 ×1ヶ (ビス・プラグ付き)</p>	<p><b>8</b> ポラリス・宵月・流星・うるわし</p> <p>引っ掛け穴 ×1ヶ (ビス・プラグ付き)</p>	<p><b>9</b> カルム・カサネ・ラステイク</p> <p>引っ掛け穴 ×1ヶ (ビス・プラグ付き)</p>	<p><b>10</b> アリタ</p> <p>引っ掛け穴 ×1ヶ (ビス・プラグ付き)</p>	
<p><b>11</b> コボク</p> <p>引っ掛け穴 ×1ヶ (ビス・プラグ付き)</p>	<p><b>12</b> エレガンス</p> <p>裏穴（十字穴）×1ヶ</p>	<p><b>13</b> 銘木表札</p> <p>たて型      よこ型・正方形</p> <p>裏穴（たるま穴 ×1ヶ）      裏穴（たるま穴 ×2ヶ）</p>		

※各タイプの参考写真です。形状、色等は商品により異なります。また商品サイズや形状を変更された際には仕様変更となる場合がございます。

# Bタイプ ボルト



1. 壁にドリルでボルト径より 1 ~ 2mm 大きめの穴をあけてください。
2. ボルト受け穴のホコリを清掃し接着剤を注入してください。
3. 表札裏に接着剤を適量塗り取付けます。

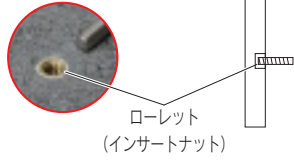
※接着剤が表札からはみ出さないようご注意ください。

※商品により、ボルトの組み立てが必要な場合がございます。

ボルト (対象商品: 天然石・陶磁器・クリスター口・エレガンスなど)



商品出荷時



取付け時、付属のボルトをねじ込む

タップボルト (対象商品: 金属など)



商品出荷時



取付け時、付属のボルトをねじ込む

<p><b>1</b> 天然石スタンダード・浮彫・スタイリッシュ・チタンアートサイン</p> <p>ボルト M4×30L × 2本 (2.2kg 未満)</p>	<p><b>2</b> スタイリッシュ・スタイルプラス</p> <p>ボルト M6×50L × 2本 (2.2kg 以上)</p>	<p><b>3</b> 天然石ライトスタイル (薄型)</p> <p>ボルト M4×30L × 2本</p>	<p><b>4</b> クリスター口</p> <p>ボルト M4×30L × 2本</p>	<p><b>6</b> ポルセ</p> <p>ボルト M4×30L × 2本</p>
<p><b>7</b> ヴィヴィ</p> <p>ボルト M4×30L × 2本</p>	<p><b>8</b> リブレ・タード・パローレ・レナータ</p> <p>ボルト M4×30L × 1本</p>	<p><b>9</b> ポラリス・宵月・流星・うるわし</p> <p>ボルト M4×30L × 2本</p>	<p><b>10</b> カルム・カサネ・ラスティーク</p> <p>ボルト M4×30L × 2本</p>	<p><b>12</b> アリタ</p> <p>ボルト M4×30L × 2本</p>
<p><b>13</b> コボク</p> <p>ボルト M4×30L × 2本</p>	<p><b>14</b> ティノ</p> <p>ボルト M4×30L × 2本</p> <p>側面図</p>	<p><b>15</b> マーヴェラガラス</p> <p>ボルト M6×45L × 2本</p>	<p><b>16</b> ニュープラスアイアンコンビネーション (IRX-176)</p> <p>ボルト M6×45L × 2本</p>	<p><b>18</b> 鋳物 エンブレム</p> <p>タップボルト</p>
<p><b>19</b> アルブル</p> <p>ボルト M4×30L × 2本</p>	<p><b>20</b> ステンレス (スタッドボルト)</p> <p>例 銅板・真鍮板 ステンレス板 ※スタッドボルトは衝撃電圧溶接の為、板厚 2mm 以上必要です。それ以下は表面に凸跡がでます。</p> <p>スタッドボルト M3×30L</p>		<p><b>21</b> ステンレス (タップボルト)</p> <p>※タップ (めねじ) をあける為、板厚は 3mm 以上必要です。</p> <p>タップボルト M2 ~ M6</p>	
<p><b>22</b> チタン (チタン製スタッドボルト)</p> <p>切文字 M3×40L 標準 M4×30L × 1本</p> <p>チタン製スタッドボルトは以下の長さをご用意しています。 M3×40L M4×30L・M4×50L</p>			<p><b>23</b> ステンレス補助金具</p> <p>※その他の長さをご希望の場合はステンレス補助金具 (Bタイプ23) または、めねじスタッド (下記参照) をお求めください。</p> <p>めねじスタッド チタン製 M3めねじスタッド (5L×5φ) ステンレス製 M3ボルト</p> <p>取付時ボルトをねじ込む</p> <p>商品に直接ボルトが取付けられない場合に使用します。(要見積)</p>	
<p><b>24</b> 金属 切文字</p> <p>※タップ (めねじ) をあける為、板厚は 3mm 以上必要です。</p> <p>タップボルト</p>	<p><b>25</b> エレガンス</p> <p>ボルト M4×30L × 2本</p>	<p><b>26</b> 合わせガラス</p> <p>7L×10φ 側面図 ボルト M4×40L × 4本</p>	<p><b>28</b> ラティーレ・口ロ</p> <p>ボルト M4×40L × 2本</p> <p>側面図 ボルト M4×40L × 1本</p>	
<p><b>29</b> ラグール</p> <p>スタッドボルト M4×50L × 6本</p>	<p><b>30</b> 華連 (CLN-1K)</p> <p>ボルト M4×30L × 2本</p>	<p><b>31</b> レゴリス</p> <p>導光板 コード 化粧ナット ボルト M4×2本</p>	<p><b>32</b> アルヴィオ</p> <p>ボルト M4×30L × 2本</p>	

※各タイプの参考写真です。形状、色等は商品により異なります。また商品サイズや形状を変更された際には仕様変更となる場合がございます。