

STAND SIGN

スタンドサイン

RESIR レジール

STIRN-2001・STIRN-2002 取扱・取付説明書

福彫 スタンドサイン レジールをお買い上げいただきありがとうございます。
 末永くご愛用いただくために、この「取扱・取付説明書」をよくお読みいただき
 正しい施工とご使用をお願いします。



注意

- この製品に子供さん等、ぶら下がらないで下さい。変形したり、破損し、思わぬけがをすることがあります。
- 通路の頭上には取付けないで下さい。出っ張りに当たってけがをすることがあります。
- シンナー、ベンジン、みがき粉、タワシなどを使って清掃しないでください。変色、キズ、破損、塗装はくりをおこす恐れがあります。

■保守とお手入れ

- 基本的には、乾いた柔らかい布で軽く拭いてホコリを取るだけで結構です。
- 金属部品については、特に工業地帯ですすや鉄粉が付着しやすい場所や海岸が近く潮風にさらされる場所ではお手入れをおこたるとさびを誘発し、「もらいさび」を起こす場合がありますので、金属部品の汚れは中性洗剤を含ませた布で拭いた後、水拭きしてください。水分は完全に拭きとってください。
- シンナー、ベンジン、みがき粉、タワシなどを使って清掃することは避けてください。変色、キズ、塗装ハクリ等の原因になります。
- 定期的にお手入れや点検を行ってください。
 (1ヶ月に1~2回はお手入れしてください。また、台風や風雨等で水分が付着した後は別途早めの洗浄をしてください。)

本製品の保証及び免責事項内容について

- 1.保証期間 お買い上げ日より1年間とします。
- 2.保証内容 保証期間中に正常な使用状態において、万一製造上に起因する故障が生じた場合には、当社にて無償で修理いたします。

本製品はいかなる配達物、内容物であっても、本製品の故障の有無にかかわらず盗難あるいは紛失、損傷、汚染した場合、当社は責任を負わないものとします。

次のような場合は保証期間中でも有償修理となります。

- (1)ユーザーが適切な使用、維持管理を行わなかったことに起因する故障・損傷
- (2)ユーザーが施工説明書等に基づかない施工、専門業者以外による移動・分解などに起因する故障・損傷
- (3)建築躯体の変形など住宅部品本体以外の不具合に起因する当該住宅部品の不具合、塗装の色あせ等の経年変化又は使用に伴う摩擦等により生じる外観の現象
- (4)海岸付近、温泉地域における腐食性の空気環境に起因する故障・損傷
- (5)ねずみ、昆虫等の動物の行為に起因する故障・損傷
- (6)火災・爆発等事故、落雷・地震・噴火・洪水・津波等天変地異又は戦争・暴動等破壊行為による故障・損傷

●商品についてのお問い合わせ



株式会社 福彫

福岡県春日市春日6丁目61番地
 TEL 092-596-8288 FAX 092-596-8282

URL: <http://www.fukucyo.co.jp>
 E-mail: info@fukucyo.co.jp

製品仕様

STIRN-2001

■表札


材質:ステンレス
+真鍮(ブロンズメッキ)

■専用支柱

材質:ステンレス(焼付塗装)

■全体寸法

約1440H×300W×50D(mm)
(支柱径 約Φ25mm)



STIRN-2002

■表札

材質:ステンレス
+真鍮(焼付塗装)

■専用支柱

材質:ステンレス(焼付塗装)

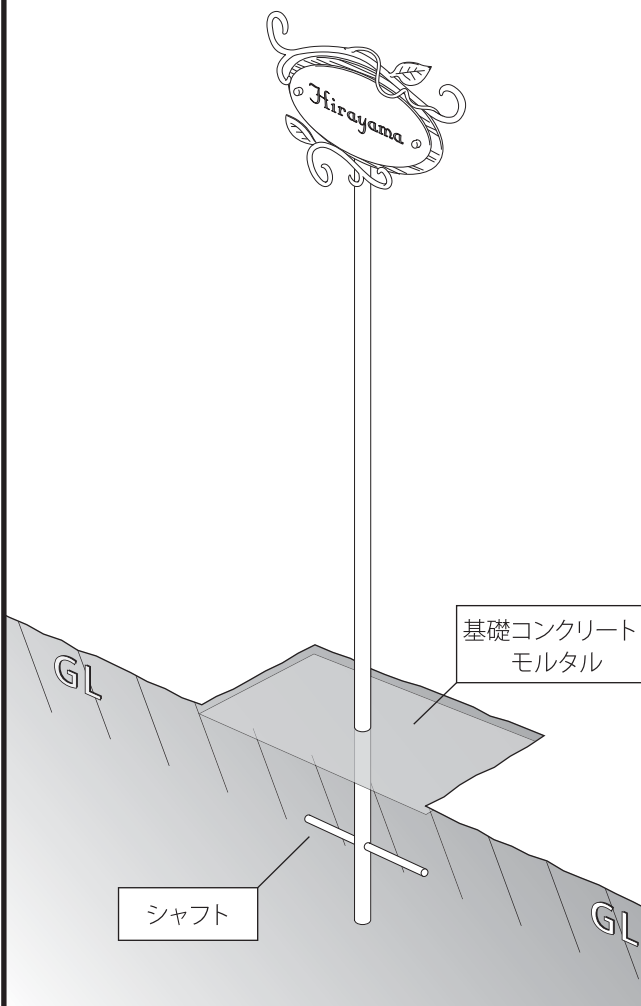
■全体寸法

約1420H×285W×45D(mm)
(支柱径 約Φ25mm)

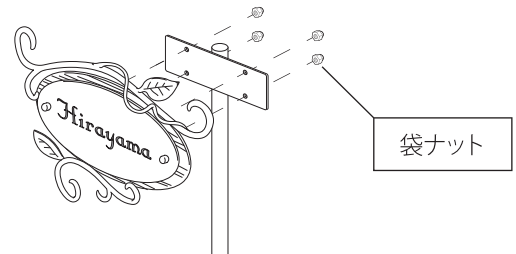


施工要領

例) STIRN-2001



- ① 専用支柱を埋め込み穴に設置し、向きを確認して仮固定してください。
- ② 専用支柱を支え棒などで自立させてください。
- ③ コンクリートが固まるまで支持し十分にコンクリートの養生を行ってください。



※サインパーツ取付の際、袋ナットを強く締め過ぎると破損の恐れがありますので、電動工具等の使用はお避けください。